

Stichting Turing Foundation

# Jaarrekening 2009



KPMG Audit  
Document waarop ons rapport d.d.

- 4 MAART 2010

(mede) betrekking heeft.  
Paraaf voor identificatiedoeleinden:  
KPMG Accountants N.V.

**Definitief 4 maart 2010**



*Turing Foundation*

Stichting Turing Foundation Amsterdam  
Jaarrekening 2009

31 december 2009

31 december 2008

<b>Balans</b>			
<b>Activa</b>			
<b>Vaste Activa</b>			
1	Materiële vaste activa	187.558	219.349
2	Financiële vaste activa	80.155.413	61.571.163
	<b>Totaal vaste activa</b>	<b>80.342.971</b>	<b>61.790.512</b>
<b>Viottende Activa</b>			
3	Vorderingen	232.044	20.060.683
4	Liquide Middelen	6.106.681	4.697.594
	<b>Totaal vlottende activa</b>	<b>6.338.725</b>	<b>24.758.277</b>
	<b>Totaal activa</b>	<b>86.681.696</b>	<b>86.548.789</b>
<b>Passiva</b>			
<b>5 Eigen vermogen</b>			
	Bestemmingsreserves	5.187.314	5.930.450
	Overig (vrij) besteedbaar vermogen	80.410.988	79.798.607
	<b>Totaal eigen vermogen</b>	<b>85.598.302</b>	<b>85.729.057</b>
<b>Schulden op korte termijn</b>			
6	Toegezegde maar nog niet betaalde donaties	854.730	734.184
7	Overlopende passiva	228.664	85.548
	<b>Totaal schulden op korte termijn</b>	<b>1.083.394</b>	<b>819.732</b>
	<b>Totaal passiva</b>	<b>86.681.696</b>	<b>86.548.789</b>



KPMG Audit  
Document waarop ons rapport d.d.

14 MARCH 2010

(mede) betrekking heeft.  
Paraaf voor identificatiedoeleinden:  
KPMG Accountants N.V.



Turing Foundation

Stichting Turing Foundation Amsterdam  
Jaarrekening 2009

Staat van Baten en Lasten

	Begroting 2009	Realisatie 2009	Vershil	Realisatie 2008
<b>Baten:</b>				
<b>8</b> Baten uit schenkingen	19.000	18.461	539-	46.671
<b>9</b> Financiële baten	954.548	4.154.822	3.200.274	1.487.407
<b>10</b> Overige baten	-	10.000	10.000	-
<b>Totale baten</b>	<b>973.548</b>	<b>4.183.283</b>	<b>3.209.735</b>	<b>1.534.078</b>
<b>Lasten:</b>				
<b>11</b> Personeelskosten	189.200-	191.511-	2.311-	167.427
<b>12</b> Afschrijvingen op vaste activa	30.440-	31.791-	1.351-	28.152
<b>13</b> Verstrekte donaties	4.350.000-	3.887.019-	462.981	3.351.476
<b>14</b> Financiële lasten	-	-	-	8.931.452
<b>15</b> Overige lasten	202.375-	203.716-	1.341-	243.781
<b>Totale lasten</b>	<b>4.772.015-</b>	<b>4.314.037-</b>	<b>457.978</b>	<b>12.722.288</b>
<b>Saldo baten minus lasten</b>	<b>3.798.467-</b>	<b>130.754-</b>	<b>3.667.713</b>	<b>11.188.210-</b>

Het saldo wordt als volgt verwerkt binnen het eigen vermogen:

Onttrekking aan de bestemmingsreserves	743.136-
Toevoeging aan het overig (vrij) besteedbaar vermogen	612.382
<b>Totaal</b>	<b>130.754-</b>



KPMG Audit  
Document waarop ons rapport d.d.

- 4 MAART 2010

(mede) betrekking heeft.  
Paraaf voor identificatiedoeleinden:  
KPMG Accountants N.V.



Turing Foundation

Stichting Turing Foundation Amsterdam  
Jaarrekening 2009

Kasstroomoverzicht	<u>2009</u>	<u>2008</u>
Liquide middelen aan het begin van de periode:	4.697.594	632.968
<b>Kasstroom uit operationele activiteiten</b>		
Ontvangen baten uit schenkingen	18.461	46.671
Ontvangen overige baten	10.000	-
Lasten met betrekking tot operationele activiteiten	4.314.037-	3.790.836-
<b>Totale kasstroom uit operationele activiteiten</b>	<u>4.285.576-</u>	<u>3.744.165-</u>
<b>Kasstroom uit investeringsactiviteiten</b>		
Investerings in materiële vaste activa	-	21.603-
Afschrijvingen	31.791-	28.152
<b>Totale kasstroom uit investeringsactiviteiten</b>	<u>31.791-</u>	<u>6.549</u>
<b>Kasstroom uit financieringsactiviteiten</b>		
Mutatie werkkapitaal	20.092.300	292.738
Mutatie financiële vaste activa	18.584.250-	15.088.549
Mutatie schulden op lange termijn	-	135.000-
Mutatie Financiële baten	4.154.822	1.487.407
Mutatie Financiële lasten	-	8.931.452-
<b>Totale kasstroom uit financieringsactiviteiten</b>	<u>5.662.872</u>	<u>7.802.242</u>
<b>Totale kasstroom gedurende de periode</b>	<u>1.409.087</u>	<u>4.064.626</u>
<b>Liquide middelen aan het einde van de periode</b>	<u>6.106.681</u>	<u>4.697.594</u>



KPMG Audit  
Document waarop ons rapport d.d.

- 4 MAART 2010

(mede) betrekking heeft.  
Paraaf voor identificatiedoeleinden:  
KPMG Accountants N.V.

## Stichting Turing Foundation Amsterdam Jaarrekening 2009

### **Toelichting algemeen:**

Bij het opstellen van deze jaarrekening zijn de Richtlijnen voor de Jaarverslaggeving gevolgd. In het bijzonder is Richtlijn 640 voor Organisaties-zonder-winststreven toegepast.

Bij het samenstellen van de jaarrekening 2009 van de Stichting Turing Foundation zijn de volgende waarderingsgrondslagen gehanteerd:

### **Materiële vaste activa**

De materiële vaste activa worden gewaardeerd op aanschafwaarde verminderd met lineaire afschrijvingen, die zijn gebaseerd op een geschatte economische levensduur van 10 jaar voor de verbouwing van het huurpand en voor de kantoorinventaris, met uitzondering van computerapparatuur waarvoor de geschatte economische levensduur is gesteld op 3 jaar.

### **Vorderingen**

De financiële vaste activa en vorderingen zijn gewaardeerd tegen nominale waarde.

### **Beleggingen**

Beleggingen in aandelen en obligaties met een publieke notering worden gewaardeerd tegen actuele waarde. Zowel ongerealiseerde als gerealiseerde beleggingsresultaten worden in de staat van baten en lasten verantwoord. Het betreft hier beursgenoteerde beleggingen, die een hoge mate van verhandelbaarheid hebben. Beleggingsresultaten op minder verhandelbare fondsen worden pas in de staat van baten en lasten verantwoord op het moment dat deze resultaten daadwerkelijk zijn gerealiseerd. Deze fondsen worden gewaardeerd op verkrijgingsprijs of lagere marktwaarde.

### **Eigen Vermogen**

Het eigen vermogen van de Stichting is onderverdeeld in:

#### *Bestemmingsreserves:*

Onder de bestemmingsreserves worden die toekenningen aan organisaties opgenomen waarvan het bestuur wel een besluit tot toekenning heeft genomen, maar waarvan de verplichting nog niet onherroepelijk aan de ontvangende organisatie is toegezegd.

#### *Overig (vrij) besteedbaar vermogen:*

Het gedeelte van het eigen vermogen waarover de daartoe bevoegde organen zonder belemmering door wettelijke of statutaire bepalingen kunnen beschikken voor het doel waarvoor de organisatie is opgericht, is aangeduid als Overig (vrij) besteedbaar vermogen

### **Schulden**

De schulden zijn gewaardeerd tegen nominale waarden.

### **Staat van Baten en Lasten**

Baten en lasten worden toegerekend aan het verslagjaar waarin zij hun oorsprong vinden.

Toegekende donaties worden als last genomen in het jaar waarin de toekenning aan de ontvangende organisatie onherroepelijk is geworden.

Toegekende donaties die nog niet als onherroepelijk worden beschouwd, worden ten laste van het overig (vrij) besteedbaar vermogen toegevoegd aan de bestemmingsreserves.



KPMG Audit  
Document waarop ons rapport d.d.

-4 MAART 2010

(mede) betrekking heeft.  
Paraaf voor identificatiedoeleinden:  
KPMG Accountants N.V.

**Stichting Turing Foundation Amsterdam**  
**Jaarrekening 2009**

**Toelichting op de balans**

**1 Materiële vaste activa**

Het verloop van de materiële vaste activa gedurende het boekjaar is als volgt:

	Verbouwing huurpand	Kantoor inventaris	Totaal
Cumulatieve aanschafwaarde begin boekjaar	186.422	86.271	272.693
Cumulatieve afschrijvingen begin boekjaar	37.282-	16.062-	53.344-
<b>Boekwaarde aan het begin van het boekjaar</b>	<b>149.140</b>	<b>70.209</b>	<b>219.349</b>
Investerings	-	-	-
Desinvesteringen	-	-	-
Afschrijvingen	18.642-	13.149-	31.791-
Cumulatieve aanschafwaarde einde boekjaar	186.422	86.271	272.693
Cumulatieve afschrijvingen einde boekjaar	55.924-	29.211-	85.135-
<b>Boekwaarde aan het einde van het boekjaar</b>	<b>130.498</b>	<b>57.060</b>	<b>187.558</b>
<b>Gehanteerde afschrijvingspercentages</b>	<b>10%</b>	<b>10-33%</b>	

**2 Financiële vaste activa**

De specificatie van de financiële vaste activa luidt als volgt:

**2a Nog te ontvangen termijnen op lange termijn**

31-12-2009	31-12-2008
<b>40.000.000</b>	<b>30.000.000</b>

De Turing Foundation heeft twee schenkingen in periodieke termijnen toegezegd gekregen van de oprichters van de Stichting. Deze schenkingen zijn ieder groot € 50 miljoen en contractueel verschuldigd in vijf gelijke jaarlijkse lijfrentetermijnen van € 10 miljoen elk. In 2009 zijn nieuwe afspraken gemaakt waardoor de nog te ontvangen vorderingen als lange termijn vorderingen worden beschouwd, waarbij de verwachting is dat het resterende bedrag ultimo 2013 geheel zal zijn ontvangen door de Turing Foundation.

**2b Beleggingen**

	31-12-2009	31-12-2008
Het saldo van de beleggingen in de balans per 31 december 2009 is als volgt opgebouwd:		
Beleggingen Obligaties	17.321.457	14.393.398
Beleggingen Aandelen	4.520.121	4.558.527
Beleggingen Valutatermijncontracten	60.856-	185.558-
Beleggingen Alternatives/Overig	1.891.120	2.460.038
Subtotaal	23.671.842	21.226.405
Deposito's en andere liquiditeiten	16.460.764	10.322.537
<b>Totaal</b>	<b>40.132.606</b>	<b>31.548.942</b>

**2c Overige vorderingen**

	31-12-2009	31-12-2008
Waarborgsom	22.807	22.221
<b>Totaal financiële vaste activa</b>	<b>80.155.413</b>	<b>61.571.163</b>

KPMG Audit  
 Document waarop ons rapport d.d.  
 - 4 MAART 2010  
 (mede) betrekking heeft.  
 Paraaf voor identificatiedoeleinden:  
 KPMG Accountants N.V.

Op de volgende pagina is de specificatie van het verloop van de beleggingen gedurende 2009 opgenomen.

**Stichting Turing Foundation Amsterdam  
Jaarrekening 2009**

**Waardeverandering beleggingen in de balans  
(eur)**

	Obligaties	Aandelen	Valuta termijn contracten	Alternatives	Totaal
Aanschafwaarde	17.365.336	8.900.893	-	3.239.133	29.505.362
Ongerealiseerde waardemutaties	2.971.938-	4.342.366-	185.559-	779.094-	8.278.957-
<b>Boekwaarde per 1 januari 2009</b>	<b>14.393.398</b>	<b>4.558.527</b>	<b>185.559-</b>	<b>2.460.039</b>	<b>21.226.405</b>
<b>Aankopen</b>	<b>7.817.118</b>	<b>594.219</b>	<b>1.922.205</b>	<b>37.588</b>	<b>10.371.130</b>
<b>Verkopen</b>	<b>7.235.764-</b>	<b>3.969.219-</b>	<b>1.951.253-</b>	<b>1.000.000-</b>	<b>14.156.236-</b>
Aanschafwaarde	17.946.690	5.525.893	29.048-	2.276.721	25.720.256
Ongerealiseerde waardemutaties	625.233-	1.005.772-	31.808-	385.601-	2.048.414-
<b>Boekwaarde per 31 december 2009</b>	<b>17.321.457</b>	<b>4.520.121</b>	<b>60.856-</b>	<b>1.891.120</b>	<b>23.671.842</b>

Alle beleggingen zijn gewaardeerd tegen de actuele waarde. De post Alternatives echter worden, wegens de beperktere verhandelbaarheid en courantheid, gewaardeerd tegen kostprijs of lagere beurswaarde,

**3 Vorderingen**

De specificatie van de vorderingen luidt als volgt:

	31-12-2009	31-12-2008
Te ontvangen schenkingen	-	20.000.000
Nog te ontvangen dividenden	-	11.554
Nog te ontvangen rente	184.829	26.129
Overige vorderingen	47.215	23.000
<b>Totaal vorderingen</b>	<b>232.044</b>	<b>20.060.683</b>

**4 Liquide middelen**

De specificatie van de liquide middelen is als volgt:

	31-12-2009	31-12-2008
Rabobank Rekening-courant	65.548	47.594
Rabobank Spaarrekening	6.041.133	4.650.000
<b>Totaal liquide middelen</b>	<b>6.106.681</b>	<b>4.697.594</b>

**5 Eigen vermogen**

Het verloop van het eigen vermogen gedurende het boekjaar is als volgt:

	Stand 01-01-2009	Resultaat	Overige mutaties	Stand 31-12-2009
Bestemmingsreserves	5.930.450	-	743.136-	5.187.314
Overige Reserves	79.798.606	130.754-	743.136	80.410.988
<b>Totaal</b>	<b>85.729.056</b>	<b>130.754-</b>	<b>-</b>	<b>85.598.302</b>



KPMG Audit  
Document waarop ons rapport d.d.

4 MAART 2010

(mede) betrekking heeft.  
Paraaf voor identificatiedoelinden:  
KPMG Accountants N.V.

**Stichting Turing Foundation Amsterdam**  
**Jaarrekening 2009**

De verdeling van de bestemmingsreserves over de verschillende sectoren is als volgt:

	<u>Stand</u> <u>01-01-2009</u>	<u>Nieuwe</u> <u>herroepelijke</u> <u>toekenningen</u>	<u>Toekenningen</u> <u>2009</u>	<u>Stand</u> <u>31-12-2009</u>
Onderwijs	826.950	793.934	1.089.834-	531.050
Kunst	1.120.000	1.051.669	1.086.669-	1.085.000
Natuur	3.502.000	147.950	1.283.450-	2.366.500
Lepira	481.500	1.150.330	427.066-	1.204.764
Overige	-	-	-	-
	<u>5.930.450</u>	<u>3.143.883</u>	<u>3.887.019-</u>	<u>5.187.314</u>

**Schulden op korte termijn**

De schulden op korte termijn bestaan uit de volgende posten:

	<u>31-12-2009</u>	<u>31-12-2008</u>
<b>6</b> Toegezegde maar nog niet betaalde donaties voor 2009	854.730	734.184
<b>Totaal toegezegde maar nog niet betaalde donaties</b>	<u>854.730</u>	<u>734.184</u>
<b>Z</b> Overige schulden op korte termijn:	<u>31-12-2009</u>	<u>31-12-2008</u>
Nog te betalen kosten	31.292	73.716
Afwikkeling beleggingen	185.558	-
Nog te betalen loonheffing en sociale lasten	4.775	4.871
Nog te betalen pensioenpremie	539	538
Nog te betalen vakantietoeslag	6.500	6.422
<b>Totaal overlopende passiva</b>	<u>228.664</u>	<u>85.548</u>
<b>Totaal schulden op korte termijn</b>	<u>1.083.394</u>	<u>819.732</u>

**Niet uit de balans blijvende verplichtingen op balansdatum**

Meerjarige financiële verplichtingen:

De Stichting huurt kantoorruimte in het pand aan de Herengracht 514 te Amsterdam. Het betreft een huurcontract voor vijf jaren met als einddatum 31 augustus 2011. De jaarlijkse huur bedraagt ca. € 86.000.



KPMG Audit  
 Document waarop ons rapport d.d.

- 4 MAART 2010

(mede) betrekking heeft.  
 Paraaf voor identificatiedoeleinden:  
 KPMG Accountants N.V.

- 4 MAART 2010

 (mede) betrekking heeft.  
 Paraaf voor identificatiedoeleinden:  
 KPMG Accountants N.V.

**Stichting Turing Foundation Amsterdam**  
**Jaarrekening 2009**
**Toelichting op de Staat van Baten en Lasten**
**Algemeen**

Er zijn twee significante afwijkingen ten opzichte van de begroting in de Staat van Baten over 2009 te onderscheiden. Ten eerste zijn de beleggingsopbrengsten € 3.200.274 hoger dan begroot (begroting baten van € 954.548 versus een realisatie van per saldo € 4.154.822). De meevallende beleggingsopbrengsten zijn veroorzaakt door het herstel van de beurskoersen in 2009 van zowel obligaties, aandelen en overige beleggingen. Ten tweede is het beschikbaar gestelde budget voor donaties in 2009 (€ 4,35 miljoen) is niet volledig besteed. De realisatie bedraagt € 3.887.019 ofwel 89% van het budget. Dit komt doordat er enerzijds een paar projecten lagere kosten declareerden dan oorspronkelijk was toegekend of uiteindelijk niet plaatsvonden. Anderzijds omdat er niet voldoende aanvragen zijn ontvangen die voldeden aan de criteria.

Baten	Begroting 2009	2009	2008		
<b>8 Baten uit schenkingen</b>	<b>19.000</b>	<b>18.461</b>	<b>46.671</b>		
<b>9 Financiële baten</b>	<b>Begroting 2009</b>	<b>2009</b>	<b>2008</b>		
Rente Rabobank		251.391	136.665		
Dividend en Interestopbrengsten beleggingen		3.903.431	1.350.742		
<b>Totaal</b>	<b>954.548</b>	<b>4.154.822</b>	<b>1.487.407</b>		
Specificatie Dividend en Interestopbrengsten	<b>Obligaties</b>	<b>Aandelen</b>	<b>Valuta termijn contracten</b>	<b>Alternatives</b>	<b>Totaal</b>
Ongerealiseerde koersresultaten	890.560	1.176.215	31.808-	226.327	2.261.294
Gerealiseerde resultaten	298.244	501.135	-	167.167	966.546
Dividenden	-	49.384	-	-	49.384
Interest	626.207	-	-	-	626.207
	<b>1.815.011</b>	<b>1.726.734</b>	<b>31.808-</b>	<b>393.494</b>	<b>3.903.431</b>

**10. Overige baten**

Deze post betreft de ontvangen Transparantprijs, die in dit jaar is uitgereikt aan de Turing Foundation in verband met de inzichtelijkheid van haar jaarverslag.

**Lasten**
**11 Personeelskosten**

De specificatie van de personeelskosten is als volgt:

	Begroting 2009	2009	2008
Brutosalarissen	185.703	134.494-	108.752-
Sociale lasten		10.229-	18.575-
Reservering vakantietoelagen		13.198-	10.152-
Pensioenlasten		8.750-	7.990-
Overige personeelskosten	3.497	24.840-	21.958-
	<b>189.200</b>	<b>191.511-</b>	<b>167.427-</b>

Gedurende de verslagperiode was er 2,25 fte in dienst bij de Turing Foundation.

**12 Afschrijvingen op vaste activa**

De specificatie van de afschrijvingen gedurende het boekjaar is

	Begroting 2009	2009	2008
Afschrijving verbouwing huurpand	19.000-	18.642-	18.642-
Afschrijving kantoorinventaris	11.440-	13.149-	9.510-
<b>Totale afschrijvingen</b>	<b>30.440-</b>	<b>31.791-</b>	<b>28.152-</b>

**Stichting Turing Foundation Amsterdam**  
**Jaarrekening 2009**

**13 Verstrekte donaties**

De verstrekte donaties zijn verdeeld over de volgende sectoren:

	Begroting 2009	2009	2008
Onderwijs	1.300.000-	1.089.834-	1.028.266-
Kunst	1.150.000-	1.086.669-	993.210-
Natuur	1.300.000-	1.283.450-	773.000-
Lepra	600.000-	427.066-	525.000-
Overig	-	-	32.000-
<b>Totaal</b>	<b>4.350.000-</b>	<b>3.887.019-</b>	<b>3.351.476-</b>

De specificatie van het totaal aan verstrekte donaties is als volgt:

	2009	2008	2007	2006	Cumulatief
<b>Onderwijs</b>					
ZOTO computerlessen	8.500-	8.500-	19.000-	-	36.000-
St. Bebo Bakery	-	-	25.000-	-	25.000-
Pakistan Development Foundation	-	22.500	50.000-	-	27.500-
St. WOL	20.000-	44.000-	86.000-	-	150.000-
STOOM - bouw/renovatie Marowijne	2.000	-	20.000-	-	18.000-
Net4Kids - bouw inrichting centrum (Gambia)	-	-	16.000-	-	16.000-
SOS-Kinderdorpen	-	50.000-	50.000-	-	100.000-
URDT Girls School	-	50.000-	-	-	50.000-
Young Africa Skills Center	-	50.000-	-	-	50.000-
Stichting Edukans	25.000-	50.000-	-	-	75.000-
One Men	50.000-	50.000-	-	-	100.000-
St. ABCD	10.000	10.000-	-	-	-
Global Care 4 All	20.000-	40.000-	-	-	60.000-
St. Bebo Bakery	22.000	25.000-	-	-	3.000-
Childlife International	-	40.000-	-	-	40.000-
Red een Kind	-	40.000-	-	-	40.000-
Gered Gereedschap	-	29.000-	-	-	29.000-
Butterfly Works	29.000-	-	-	-	29.000-
Stichting Elimou Mount Elgon	40.000-	-	-	-	40.000-
ETC Foundation	50.000-	-	-	-	50.000-
Stichting Vialis	12.500-	-	-	-	12.500-
Stichting Kinderpostzegels Nederland	40.000-	-	-	-	40.000-
SOS-Kinderdorpen	30.000-	-	-	-	30.000-
Jobortunity	25.000-	-	-	-	25.000-
VCAA	16.500-	-	-	-	16.500-
Edukans	35.000-	-	-	-	35.000-
Red een kind	35.000-	-	-	-	35.000-
Dorcas Hulp Nederland	35.000-	-	-	-	35.000-
Liliane Fonds 2006-2007	-	-	-	125.000-	125.000-
Peduli Anak	-	-	-	25.000-	25.000-
UAF 2007-2009	50.000-	50.000-	-	50.000-	150.000-
EER Diocese Kigeme	-	-	-	10.000-	10.000-
Weeshuis Sri Lanka	50.000-	50.000-	50.000-	-	150.000-
Studiebeurs: Oumie Seminango	50-	50-	50-	-	150-
Studiebeurs: Fafali Lack	1.800-	1.616-	-	807-	4.223-
Studiebeurs: Adolphe Ibrahim Sallfou	132	1.200-	1.591-	-	2.659-
Studiebeurs: Steve Pierre Paul	2.250-	2.250-	2.000-	2.000-	8.500-
Studiebeurs: Rene Dahato	4.159-	3.900-	3.903-	3.738-	15.700-
Z.O.T. School Aceh	-	-	50.000-	-	50.000-
Kianjau Primary School, Kenia	13.500-	19.500-	29.000-	-	62.000-
St. Pappa Weeskinderen Namibie	10.000-	10.000-	19.000-	-	39.000-
To Be Worldwide	-	-	50.000-	-	50.000-
Kindertehuizen Bulgarije	15.000-	15.000-	10.000-	-	40.000-
United World Colleges	-	-	74.000-	-	74.000-
Read to Grow	-	20.000-	12.000-	-	32.000-
IBISS	50.000-	50.000-	50.000-	-	150.000-
Viafrica	-	-	27.500-	-	27.500-
School in Togo	-	-	22.000-	-	22.000-
Partnership Foundation Rainbow Home Calcut	56.000-	54.000-	52.500-	-	162.500-
Save the children Nederland	70.000-	-	80.000-	-	150.000-
<b>Subtotaal</b>	<b>760.127-</b>	<b>741.516-</b>	<b>799.544-</b>	<b>216.545-</b>	<b>2.517.732-</b>

KPMG  
 KPMG Audit  
 Document waarop ons rapport d.d.  
 - 4 MAART 2010  
 (mede) betrekking heeft.  
 Paraaf voor identificatiedoeleinden:  
 KPMG Accountants N.V.

**Stichting Turing Foundation Amsterdam**  
**Jaarrekening 2009**

De specificatie van het totaal aan verstrekte donaties is als volgt:

	2009	2008	2007	2006	Cumulatief
<b>Onderwijs(vervolg)</b>					
Totaal vorige pagina	760.127-	741.516-	799.544-	216.545-	2.517.732-
St. Mali Scholenbouw	-	-	35.000-	-	35.000-
Samsara	-	-	22.000-	-	22.000-
Twiga	-	32.000-	-	-	32.000-
Liliane Fonds 2008-2009	150.000-	-	150.000-	-	300.000-
Kebba Jarjou Nursery	-	-	-	1.400-	1.400-
Stichting Viafrica: CLASSwordks 2008-2010	40.000-	40.000-	-	-	80.000-
St. Kamitei	30.000-	30.000-	-	-	60.000-
St. Privaserve	-	50.000-	-	-	50.000-
St. Bambale	-	28.250-	-	-	28.250-
Smartkids	10.000-	10.000-	-	-	20.000-
St. Le Pont	-	11.500-	-	-	11.500-
St. Welzijn Wajir	-	31.000-	-	-	31.000-
St. Mali	-	25.000-	-	-	25.000-
Connect International	-	30.000-	-	-	30.000-
St. Haashar Nederland	20.000-	20.000-	-	-	40.000-
Wasmoeth Wildlife Foundation	-	40.000-	-	-	40.000-
Child's Dream	4.000	39.000-	-	-	35.000-
Stichting Paymaan	13.000-	-	-	-	13.000-
Les Compagnons Rureaux (LCR)	71.000-	-	-	-	71.000-
Stichting R.C. Het Maagdenhuis	35.000-	-	-	-	35.000-
WADEP	17.000-	-	-	-	17.000-
Net4Kids	26.180-	-	-	-	26.180-
St. Mali	20.000-	-	-	-	20.000-
Studiebeurs: Fabrice Lack	1.527-	-	-	-	1.527-
Correctie i.v.m. herverdeling donaties over jaren	100.000	100.000	122.999	322.999-	-
<b>Totaal onderwijs</b>	<b>1.089.834-</b>	<b>1.028.266-</b>	<b>883.545-</b>	<b>540.944-</b>	<b>3.542.589-</b>
	<b>2009</b>	<b>2008</b>	<b>2007</b>	<b>2006</b>	<b>Cumulatief</b>
<b>Kunst</b>					
Atlas Ensemble	-	-	-	50.000-	50.000-
Concertgebouworkest	-	-	-	50.000-	50.000-
Riciotti ensemble	35.000-	35.000-	35.000-	-	105.000-
Vondelpark Openlucht	-	-	20.000-	-	20.000-
Holland Festival 2007	-	-	20.000-	-	20.000-
NedPhO GO!	20.000-	20.000-	20.000-	-	60.000-
Opera Kadish	-	-	15.000-	-	15.000-
Grachtenfestival	-	-	20.000-	-	20.000-
Residentie Bach Ensemble	10.000-	-	10.000-	-	20.000-
Holland Festival 2008	-	50.000-	-	-	50.000-
Vondelpark Openlucht	20.000-	20.000-	-	-	40.000-
St. Weerdruk	-	4.350-	-	-	4.350-
Orkest Max Tak	-	35.000-	-	-	35.000-
St. Noorderkerkconcerten	-	25.000-	-	-	25.000-
Nederlandse Blazers Ensemble	-	20.000-	-	-	20.000-
Delft Chambre Music Festival	-	20.000-	-	-	20.000-
St. Kamermuziekfestival Haaglanden	-	15.000-	-	-	15.000-
St. Vrije Val	-	20.000-	-	-	20.000-
St. Memorabele Momenten	-	25.000-	-	-	25.000-
Amsterdamse Cello Biënnale	-	20.000-	-	-	20.000-
St. De Dorpsbruiloft	-	20.000-	-	-	20.000-
St. Vooruit/Opera per Tutti	10.000-	10.000-	-	-	20.000-
NSKK/Capella Frisiae	-	10.000-	-	-	10.000-
Holland Symfonia	27.500-	-	-	-	27.500-
KamerOpera Festival 2009	15.000-	-	-	-	15.000-
St. Donateurs Koninklijk Concertgebouw	30.000-	-	-	-	30.000-
Brisk Recorder Quartet Amsterdam	10.000-	-	-	-	10.000-
Holland Festival 2009	25.000-	-	-	-	25.000-
Oudeschilders Visserskoor	5.000-	-	-	-	5.000-
Stichting On Wings!	15.000-	-	-	-	15.000-
Stichting de Nederlandse Bachvereniging	15.000-	-	-	-	15.000-
Stichting Vrije Val	15.000-	-	-	-	15.000-
<b>Subtotaal</b>	<b>252.500-</b>	<b>349.350-</b>	<b>140.000-</b>	<b>100.000-</b>	<b>841.850-</b>

KPMG

KPMG Audit  
 Document waarop ons rapport d.d.

- 11 MAR 2010

(mede) betrekking heeft.  
 Paraaf voor identificatiedoelenden:  
 KPMG Accountants N.V.

**Stichting Turing Foundation Amsterdam**  
**Jaarrekening 2009**

De specificatie van het totaal aan verstrekte donaties is als volgt:

	2009	2008	2007	2006	Cumulatief
<b>Kunst(vervolg)</b>					
Totaal vorige pagina	252.500-	349.350-	140.000-	100.000-	841.850-
Stichting IJ-Salon	10.000-	-	-	-	10.000-
Week van de Poezie 2007	-	-	35.000-	-	35.000-
Poetry International 2007	-	-	20.000-	-	20.000-
Poezie club	-	5.000-	5.000-	-	10.000-
Nationale Gedichtendag 2008	-	-	30.000-	-	30.000-
Week van de Poezie 2008	-	-	20.000-	-	20.000-
Poezie in De Gids	10.000-	10.000-	-	-	20.000-
Bloemlezingen Van Oorschot	15.000-	15.000-	-	-	30.000-
Poeziecircus	-	14.000-	-	-	14.000-
St. Poezieclub	70.000-	-	-	-	70.000-
St. Poetry International	20.000-	-	-	-	20.000-
Onderzoek Poezie Promotie	-	4.860-	-	-	4.860-
Belvedere museum	-	-	-	17.000-	17.000-
Frans Hals Museum	-	-	45.000-	-	45.000-
Boijmans van Beuningen	-	-	100.000-	-	100.000-
Joods Historisch Museum	-	-	60.000-	-	60.000-
Terug naar Zeeland	-	-	65.000-	-	65.000-
Kroller Muller Museum	-	30.000-	-	-	30.000-
Museum Boijmans, Van Beuningen en Chabot	26.200-	50.000-	-	-	76.200-
Van Goghmuseum	100.000-	100.000-	-	-	200.000-
Centraal Museum	-	80.000-	-	-	80.000-
St. Niet Normaal	-	100.000-	-	-	100.000-
Museum Het Rembrandthuis	-	60.000-	-	-	60.000-
Bonnefantenmuseum	-	75.000-	-	-	75.000-
St. De Roermondse Kartuizers	-	35.000-	-	-	35.000-
Cobramuseum	-	100.000-	-	-	100.000-
Singer Museum	60.000-	-	-	-	60.000-
Joods Historisch Museum	50.000-	-	-	-	50.000-
Mauritshuis	70.000-	-	-	-	70.000-
Stichting Kunst aan de Dijk	5.000-	-	-	-	5.000-
Stedelijk Museum De Lakenhal	85.000-	-	-	-	85.000-
Stichting Stedelijk Museum Amsterdam	247.969-	-	-	-	247.969-
Van Goghmuseum	100.000-	-	-	-	100.000-
Correctie i.v.m. herverdeling donaties over jaren	35.000	35.000	35.000	105.000-	-
<b>Totaal kunst</b>	<b>1.086.669-</b>	<b>993.210-</b>	<b>485.000-</b>	<b>222.000-</b>	<b>2.786.879-</b>
<b>Natuur</b>					
IUCN NL - Small Grant 07	-	-	187.000-	-	187.000-
ICCO 2008: OMAES Mali	30.000-	40.000-	-	-	70.000-
The Hunger Project	62.000-	32.000-	-	-	94.000-
Hugo van Lawick	35.000-	30.000-	-	-	65.000-
IUCN NL - Small Grant 08/ANCO	-	53.500-	-	-	53.500-
IUCN NL - Small Grant 08/GOAN	-	66.000-	-	-	66.000-
IUCN NL - Small Grant 08/CENDEP	-	93.500-	-	-	93.500-
IUCN NL - Small Grant 08/ASY	-	58.000-	-	-	58.000-
IUCN NL - Small Grant 09/RAFIATogo	44.000-	-	-	-	44.000-
IUCN NL - Small Grant 09/RECA	41.000-	-	-	-	41.000-
IUCN NL - Small Grant 09/Maingai	33.000-	-	-	-	33.000-
IUCN NL - Small Grant 09/AGED	32.450-	-	-	-	32.450-
IUCN NL - Small Grant 09/ADECUSS	33.000-	-	-	-	33.000-
ICCO/ALPHALOG 09	50.000-	-	-	-	50.000-
ICCO/AMSS 09	44.000-	-	-	-	44.000-
ICCO/GRAT 09	44.000-	-	-	-	44.000-
Heifer Nederland	35.000-	-	-	-	35.000-
WNF Coral Triangle	500.000-	500.000-	500.000-	-	1.500.000-
APF Sudan	-	-	100.000-	-	100.000-
IUCN NL - Small Grant 07/PARTS	-	-	44.000-	-	44.000-
IUCN NL - Small Grant 07/NSCL	-	-	44.000-	-	44.000-
Peace Parks Foundation	300.000-	-	-	-	300.000-
Correctie i.v.m. herverdeling donaties over jaren	-	100.000	100.000-	-	-
<b>Totaal natuur</b>	<b>1.283.450-</b>	<b>773.000-</b>	<b>975.000-</b>	<b>-</b>	<b>3.031.450-</b>



KPMG Audit  
 Document waarop ons rapport d.d.  
 - 4 MAART 2010  
 (mede) betrekking heeft.  
 Paraaf voor identificatiedoelinden:  
 KPMG Accountants N.V.

**Stichting Turing Foundation Amsterdam**  
**Jaarrekening 2009**

	2009	2008	2007	2006	Cumulatief
<b>Lepra</b>					
LUMC	75.000-	75.000-	75.000-	-	225.000-
IDEAL	163.000-	350.000-	-	-	513.000-
TENLEP	100.000-	-	-	-	100.000-
EUR/KIT	39.066-	-	-	-	39.066-
Leprastichting 2007	-	-	100.000-	-	100.000-
Leprastichting 2008	-	100.000-	-	-	100.000-
Leprastichting 2009	50.000-	-	-	-	50.000-
<b>Totaal lepra</b>	<b>427.066-</b>	<b>525.000-</b>	<b>175.000-</b>	<b>-</b>	<b>1.127.066-</b>

	2009	2008	2007	2006	Cumulatief
<b>Overig</b>					
St. 4 mei concerten	-	-	-	5.000-	5.000-
War Trauma Foundation	-	-	-	25.000-	25.000-
St. Hans Kox	-	-	-	8.000-	8.000-
Dorpshoofd Benin	-	1.000-	1.000-	1.000-	3.000-
Liliane Fonds (opvanghuis Benin)	-	-	-	125.000-	125.000-
Boijmans Turing Car(d) Onderzoek	-	-	10.000-	-	10.000-
Pr. Christina Concours Classic Express	-	-	50.000-	-	50.000-
Pro Seniore Verpleegtehuis	-	-	1.500-	-	1.500-
Jazz Impuls 2007	-	-	20.000-	-	20.000-
7Bridges (Jazz) Festival	-	-	7.000-	-	7.000-
Frank Groothof Porgy & Bess 2008	-	-	17.000-	-	17.000-
Wereld Jeugd Orkest 2008	-	-	25.000-	-	25.000-
VUMC Menengitis	-	20.000-	-	-	20.000-
St. PON/School in berggebieden Thailand	-	6.000-	-	-	6.000-
Vrienden Camillian Social Center	-	5.000-	-	-	5.000-
Correctie i.v.m. herverdeling donaties over jaren	-	-	1.000	1.000-	-
<b>Totaal overig</b>	<b>-</b>	<b>32.000-</b>	<b>130.500-</b>	<b>165.000-</b>	<b>327.500-</b>

<b>TOTAAL</b>	<b>3.887.019-</b>	<b>3.351.476-</b>	<b>2.649.045-</b>	<b>927.944-</b>	<b>10.815.484-</b>
---------------	-------------------	-------------------	-------------------	-----------------	--------------------

**14 Financiële lasten**

	Begroting 2009	2009	2008
Waardemutaties beleggingen	-	-	8.931.452-

Door het herstel van de beurskoersen in 2009 is de financiële last terzake waardedaling van beleggingen nihil.

**15 De specificatie van de overige lasten is als volgt:**

	Begroting 2009	2009	2008
Reis-, verblijf en representatiekosten	16.200-	15.573-	51.083-
Huisvestingskosten	70.700-	72.748-	65.117-
Administratie- en advieskosten	51.000-	52.539-	62.617-
Kantoorkosten	64.475-	62.856-	64.964-
<b>Totaal</b>	<b>202.375-</b>	<b>203.716-</b>	<b>243.781-</b>

De kosten van de eigen organisatie bestaan uit alle lasten in de staat van baten en lasten uitgezonderd de verstrekte donaties.

**PMG**  
 KPMG Audit  
 Document waarop ons rapport d.d.  
 -4 MAART 2010  
 (mede) betrekking heeft.  
 Paraaf voor identificatiedoeleinden:  
 KPMG Accountants N.V.

**Stichting Turing Foundation Amsterdam**  
**Jaarrekening 2009**

**Segmentatie naar activiteiten**

	<u>Verstreckte donaties</u>	<u>%</u>	<u>Toe te rekenen kosten</u>	<u>Totaal</u>
Onderwijs	1.089.834	28%	57.117	1.146.951
Kunst	1.086.669	28%	56.952	1.143.621
Natuur	1.283.450	33%	67.265	1.350.715
Lepra	427.066	11%	22.382	449.448
<b>Totaal</b>	<b>3.887.019</b>	<b>100%</b>	<b>203.716</b>	<b>4.090.735</b>

**Bestuursvergoedingen**

De Bestuurders verlenen hun diensten onbezoldigd.



**Toelichting op het kasstroomoverzicht**

De kasstroom uit operationele activiteiten bedraagt € 4,3 miljoen negatief gedurende 2009.  
 De kasstroom uit financieringsactiviteiten bedraagt € 5,7 miljoen positief gedurende de verslagperiode.  
 Per saldo bedraagt de kasstroom gedurende 2009 positief € 1,4 miljoen.


**Deze jaarrekening is definitief vastgesteld op 4 maart 2010.**

De directie:

Het bestuur:

  
 C. Bueters  
  
 M. Halbesma

  
 P.A. Geelen, voorzitter

  
 G.A. Ribbink, secretaris

  
 J.L. Davidson, penningmeester



KPMG Audit  
 Document waarop ons rapport d.d.

4 MAART 2010

(mede) betrekking heeft.  
 Paraaf voor identificatiedoeleinden:  
 KPMG Accountants N.V.



*Turing Foundation*

Aan: het bestuur van Stichting Turing Foundation

## **ACCOUNTANTSVERKLARING**

Wij hebben de jaarrekening van Stichting Turing Foundation te Amsterdam bestaande uit de balans per 31 december 2009 en de staat van baten en lasten over 2009 met de toelichting gecontroleerd.

### **Verantwoordelijkheid van het bestuur**

Het bestuur van Stichting Turing Foundation is verantwoordelijk voor het opmaken van de jaarrekening die het vermogen en het resultaat getrouw dient weer te geven, alsmede voor het opstellen van het jaarverslag, beide in overeenstemming met de Richtlijn voor de jaarverslaggeving 640 voor organisaties zonder winststreven. Deze verantwoordelijkheid omvat onder meer: het ontwerpen, invoeren en in stand houden van een intern beheersingssysteem relevant voor het opmaken van en getrouw weergeven in de jaarrekening van vermogen en resultaat, zodanig dat deze geen afwijkingen van materieel belang als gevolg van fraude of fouten bevat, het kiezen en toepassen van aanvaardbare grondslagen voor financiële verslaggeving en het maken van schattingen die onder de gegeven omstandigheden redelijk zijn.

### **Verantwoordelijkheid van de accountant**

Onze verantwoordelijkheid is het geven van een oordeel over de jaarrekening op basis van onze controle. Wij hebben onze controle verricht in overeenstemming met Nederlands recht. Dienovereenkomstig zijn wij verplicht te voldoen aan de voor ons geldende gedragsnormen en zijn wij gehouden onze controle zodanig te plannen en uit te voeren dat een redelijke mate van zekerheid wordt verkregen dat de jaarrekening geen afwijkingen van materieel belang bevat.

Een controle omvat het uitvoeren van werkzaamheden ter verkrijging van controle-informatie over de bedragen en de toelichtingen in de jaarrekening. De keuze van de uit te voeren werkzaamheden is afhankelijk van de professionele oordeelsvorming van de accountant, waaronder begrepen zijn beoordeling van de risico's van afwijkingen van materieel belang als gevolg van fraude of fouten. In die beoordeling neemt de accountant in aanmerking het voor het opmaken van en getrouw weergeven in de jaarrekening van vermogen en resultaat relevante interne beheersingssysteem, teneinde een verantwoorde keuze te kunnen maken van de controlewerkzaamheden die onder de gegeven omstandigheden adequaat zijn maar die niet tot doel hebben een oordeel te geven over de effectiviteit van het interne beheersingssysteem van de stichting. Tevens omvat een controle onder meer een evaluatie van de aanvaardbaarheid van de toegepaste grondslagen voor financiële verslaggeving en van de redelijkheid van schattingen die het bestuur van de stichting heeft gemaakt, alsmede een evaluatie van het algehele beeld van de jaarrekening.

Wij zijn van mening dat de door ons verkregen controle-informatie voldoende en geschikt is als basis voor ons oordeel.

### **Oordeel**

Naar ons oordeel geeft de jaarrekening een getrouw beeld van de grootte en de samenstelling van het vermogen van Stichting Turing Foundation per 31 december 2009 en van het resultaat over 2009 in overeenstemming met de Richtlijnen voor de jaarverslaggeving 640 voor organisaties zonder winststreven.

### ***Verklaring betreffende andere wettelijke voorschriften en/of voorschriften van regelgevende instanties***

Op grond van de wettelijke verplichting ingevolge artikel 2:393 lid 5 onder f BW melden wij dat het jaarverslag, voor zover wij dat kunnen beoordelen, verenigbaar is met de jaarrekening zoals vereist in artikel 2:391 lid 4 BW.

Amstelveen, 4 maart 2010

KPMG ACCOUNTANTS N.V.

S. Haringa RA